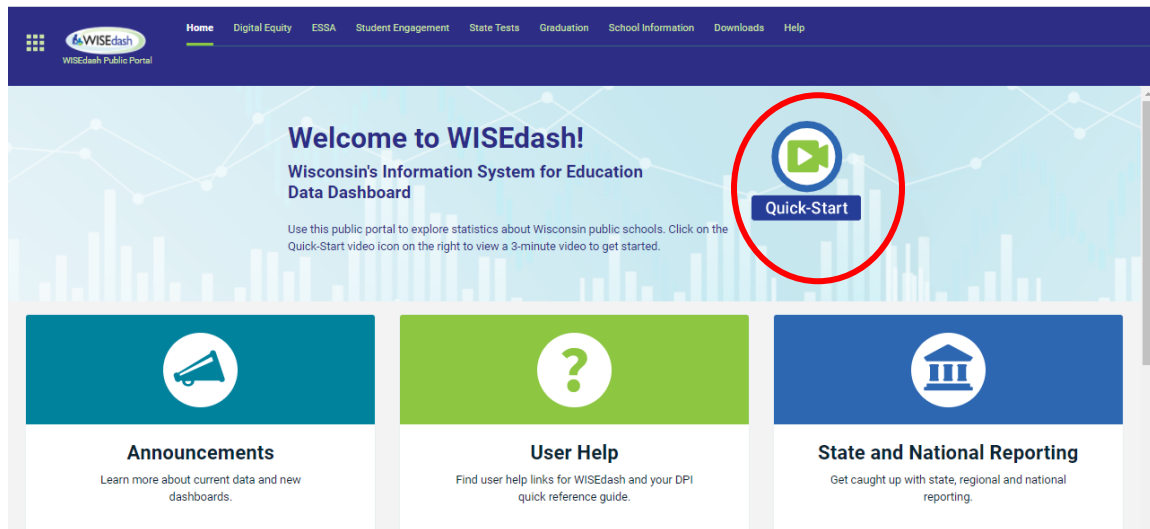
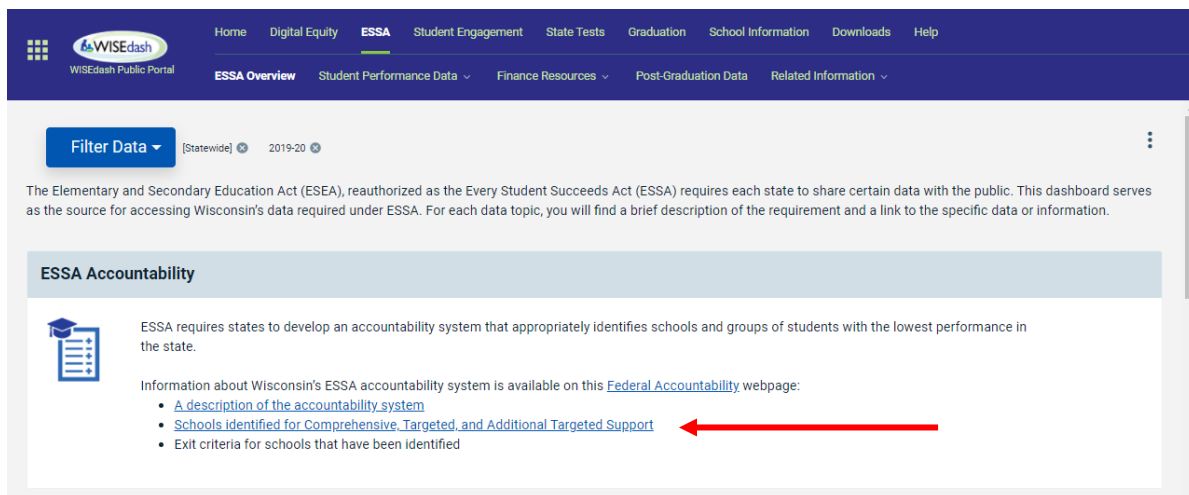


Acceso a datos de responsabilidad

El Departamento de Instrucción Pública de Wisconsin proporciona el Portal Público WISEdash para que las familias y la comunidad accedan a datos sobre el distrito o escuelas específicas. Es importante comprender los datos de desempeño de los estudiantes en su escuela. Esta guía le ayudará a acceder a la fecha de rendición de cuentas de las Escuelas Públicas de Milwaukee y le proporcionará una guía para encontrar información sobre su escuela. Primero, vaya al sitio web en <https://wisedash.dpi.wi.gov/Dashboard/dashboard/16840> para [acceder](#) a la página inicial y al video de inicio rápido sobre cómo navegar por el sitio. Haga clic en el icono de Inicio rápido para iniciar la formación.




En segundo lugar, buscaremos los datos de las Escuelas Públicas de Milwaukee para conocer la responsabilidad de la Ley ESSA. Haga clic en este enlace para ir directamente al sitio de la descripción general de ESSA : <https://wisedash.dpi.wi.gov/Dashboard/dashboard/21996> La página inicial proporciona información general sobre los diversos componentes de ESSA.

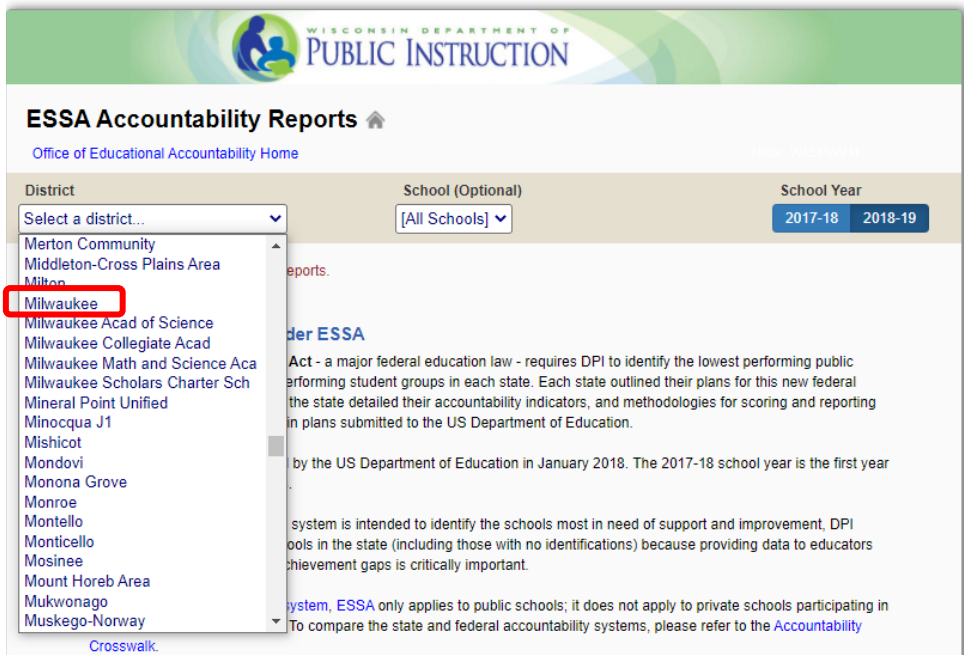


Esta sección proporciona acceso a la responsabilidad de la ESSA que incluye información de antecedentes. Se accede a información específica sobre el distrito y su escuela a través del enlace marcado con la flecha.

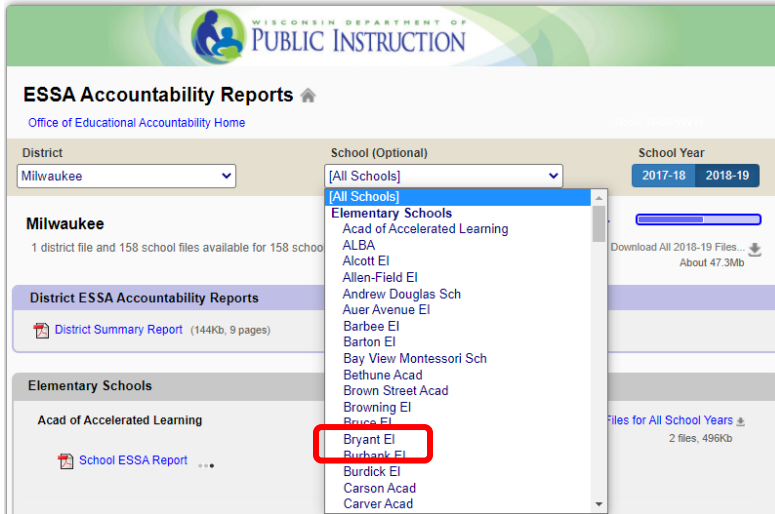
En esta página, puede acceder a los informes de responsabilidad de la ESSA desplazándose hacia abajo en la página. Para acceder a los informes de todas las escuelas del estado, haga clic en el siguiente icono:



El menú desplegable se puede utilizar para identificar las Escuelas Públicas de Milwaukee.



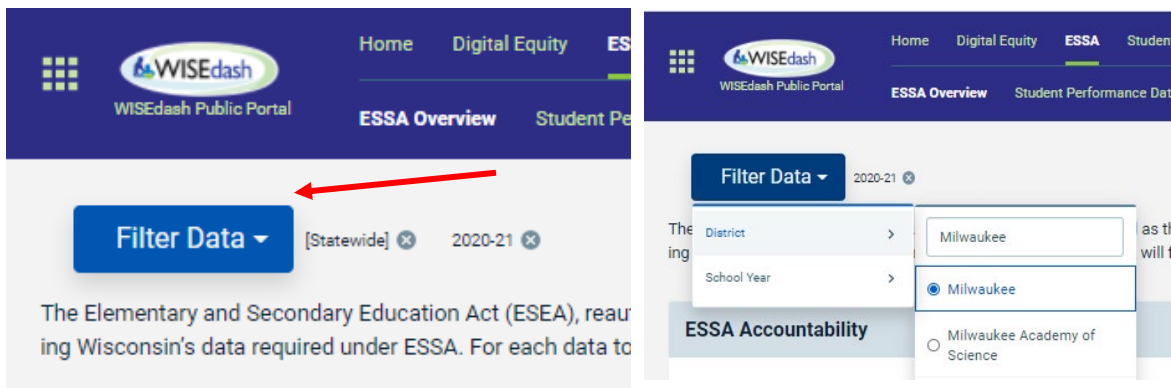
Luego, puede acceder a un informe escolar eligiendo la escuela de la lista desplegable. Haga clic en los enlaces azules para acceder a los informes.



En este caso, si hago clic en Bryant El, el sitio cargará los informes de responsabilidad de ESSA para la escuela primaria Bryant.

Ahora, regrese al sitio de descripción general para que podamos revisar los datos del distrito haciendo clic en:

<https://wisedash.dpi.wi.gov/Dashboard/dashboard/21996> y elija las escuelas públicas de Milwaukee usando el menú desplegable Filtrar datos. Haga clic en la palabra Distrito y luego escriba Milwaukee en el cuadro de búsqueda y luego haga clic en el punto frente a Milwaukee. O desplácese por la lista de distritos hasta llegar a Milwaukee y luego haga clic en el punto frente a Milwaukee. Luego haga clic en una parte diferente de la pantalla.



Sabrá que tiene éxito si ve Milwaukee en la lista del ícono Filtrar datos.



Para acceder a los datos, puede desplazarse hacia abajo hasta la sección Datos de rendimiento del estudiante. Esta sección explicará los datos utilizados en la rendición de cuentas y lo vinculará con los datos reales.

The screenshot shows the WISEdash Public Portal interface. The top navigation bar includes links for Home, Digital Equity, ESSA (highlighted), Student Engagement, State Tests, Graduation, School Information, Downloads, and Help. Below this, a secondary navigation bar lists ESSA Overview, Student Performance Data (selected), Finance Resources, Post-Graduation Data, and Related Information. The main content area is titled "Student Performance Data" and features a graduation cap icon. The text explains that requirements for student performance data include outcomes from accountability calculations and proficiency rates for certain statewide assessments. It is divided into three sections: "Achievement" (information on student achievement on the State's academic assessments, with links for "For grades 3-8 (Forward exam)" and "For grade 11 (ACT exam)"), "Growth" (student growth data based upon Wisconsin's "Other Academic" Indicator in ESSA, available in ESSA Accountability Reports and summary spreadsheets), and "Growth" (repeated). The text also mentions that these dashboards include the percentage of students assessed and not assessed on the State's academic assessments, as do the ESSA Accountability Reports available [here](#). Additionally, these dashboards include the number and percentage of students with significant cognitive disabilities who participate in an alternate assessment, with links for "For grades 3-8 (DLM exam)" and "For grade 11 (DLM exam)".

Los datos para la rendición de cuentas incluyen:

Logro: Examen de avance de Wisconsin y ACT en artes del lenguaje inglés y matemáticas

Crecimiento : la reunión de estudiantes prevé un crecimiento en las evaluaciones estatales.

Tasa de graduación: se utiliza un promedio de 4 y 7 años para la rendición de cuentas.

Dominio del idioma inglés : el crecimiento de los aprendices de inglés en la adquisición del dominio del idioma inglés.

Ausentismo : la tasa de ausentismo de los estudiantes o de estudiantes que asisten menos del 90% del tiempo.

Para acceder a los datos, haga clic en el enlace azul:

Achievement

Information on student achievement on the State's academic assessments

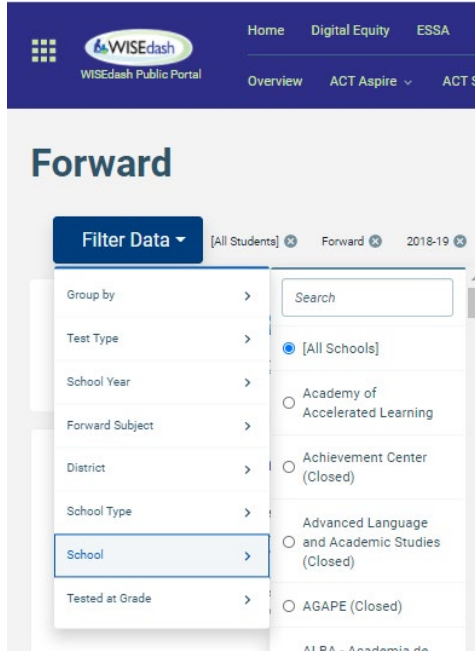
- [For grades 3-8 \(Forward exam\)](#)
- [For grade 11 \(ACT exam\)](#)

También puede navegar a los datos utilizando los enlaces en la parte superior de la página.

The screenshot shows the WISEdash Public Portal navigation bar and a dropdown menu for "Student Performance Data". The navigation bar includes links for Home, Digital Equity, ESSA (highlighted), Student Engagement, State Tests, Graduation, School Information, Downloads, and Help. Below this, a secondary navigation bar lists ESSA Overview, Student Performance Data (selected), Finance Resources, Post-Graduation Data, and Related Information. The dropdown menu for "Student Performance Data" includes links for "ACT Statewide Exam (Grade 11)", "Forward Exam (Grades 3-8)", "Graduation Rate", and "ESSA Accountability Student Growth and Absenteeism (DPI App)". A red arrow points to the "Forward Exam (Grades 3-8)" link. Below the dropdown menu, there is a "Filter Data" button and a table with columns for "Milwaukee", "2018-19", and "ACCESS for ELLs (DPI Web)".

Al hacer clic en Datos de rendimiento del estudiante también se vinculará a los datos utilizados en Responsabilidad de la ESSA.

Para acceder a los datos de su escuela, seleccione un conjunto de datos específico como ACT o Examen de avance o Tasa de graduación.



Haga clic en el icono Filtrar datos.

Haga clic en Escuela.

Desplácese hasta su escuela o escriba el nombre de la escuela en el cuadro de búsqueda.

Haga clic en el botón junto al nombre de la escuela.

Nota: también puede buscar por grupo, tipo de prueba, año escolar, materia de prueba, etc. Cada métrica tendrá opciones similares y exclusivas de la métrica.

Propósito:

La responsabilidad de la ESSA identifica las escuelas que necesitan diferentes niveles de apoyo. Las escuelas se pueden identificar como:

Apoyo y mejoramiento integral (CSI): el desempeño general de los estudiantes está por debajo del quinto percentil en el estado y / o la tasa de graduación es inferior al 67% durante dos años consecutivos.

Mejora y apoyo específicos (TSI): los grupos de estudiantes (por ejemplo, raza / etnia, educación especial) tienen un desempeño significativamente más bajo que todos los estudiantes del estado y todos los estudiantes de ese grupo.

Mejora y apoyo específico adicional (ATSI): el grupo ha sido identificado como TSI, pero el grupo se está desempeñando por debajo del quinto percentil en el estado.

Las escuelas identificadas deben participar activamente en los procesos de mejora escolar dirigidos a sus áreas específicas de necesidad.

Disponibilidad de los datos

Las evaluaciones se realizan en la primavera de cada año de marzo a mayo. Los padres reciben informes individuales de los estudiantes de las evaluaciones estatales dentro de unos meses después de la administración de la evaluación. Los datos están disponibles públicamente en octubre después de la evaluación en el portal público WISEdash.

Los datos de graduación y asistencia están disponibles públicamente en invierno (enero - febrero).

ACCESS for ELLs se administra en diciembre hasta principios de febrero. Los datos de rendimiento de los estudiantes de inglés se proporcionan a los padres de abril a mayo y están disponibles públicamente en julio y agosto.

Los informes de responsabilidad de la ESSA se entregan de forma segura a las escuelas en diciembre y están disponibles públicamente en enero-febrero.

Si tiene más preguntas sobre la responsabilidad de la ESSA y el acceso a los datos en el portal público de WISEdash, comuníquese con assessment@milwaukee.k12.wi.us o al 414-475-8258.