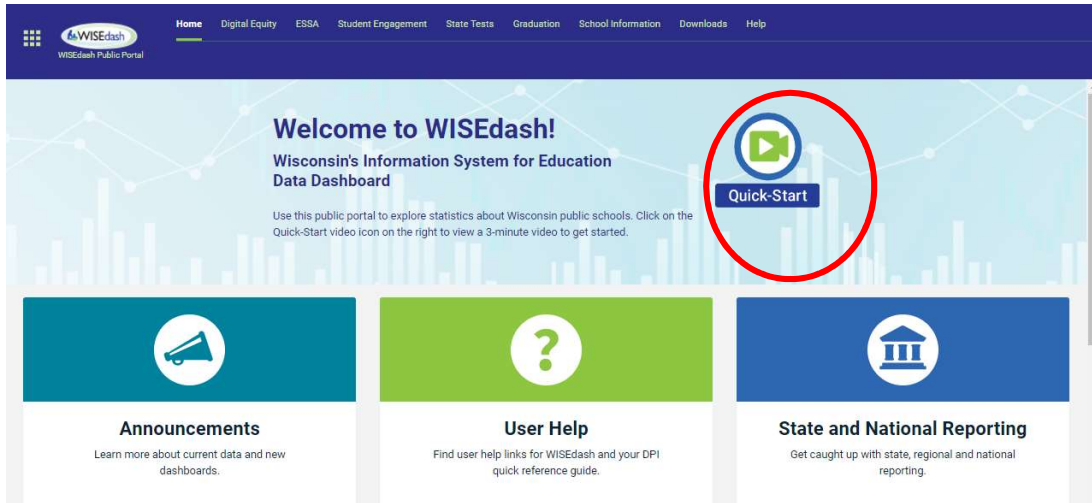
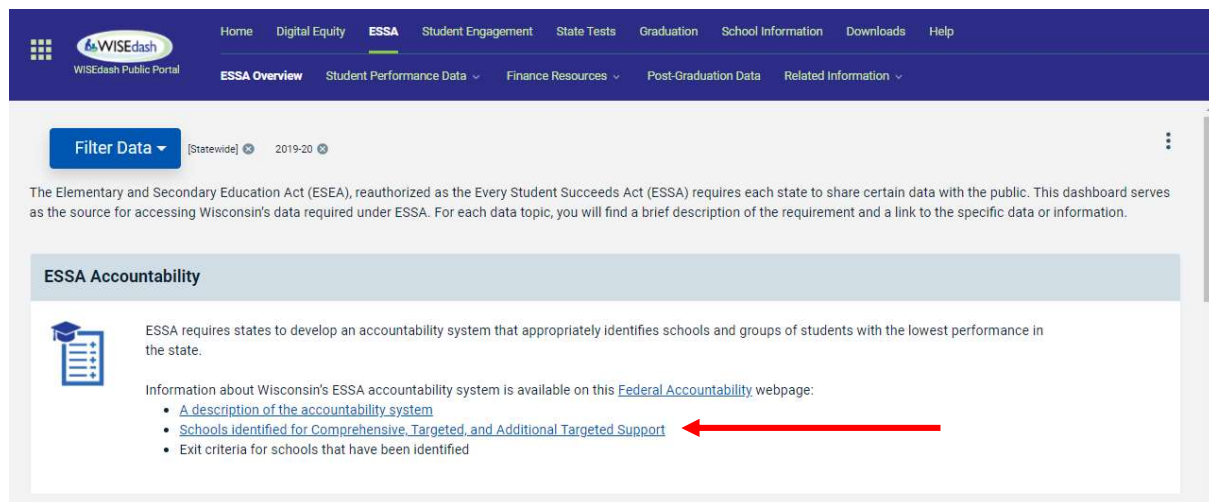


တာဝန်ခံမှုရှိသော ဒေတာကို ဝင်ရောက်ကြည့်ရှုခြင်း

Wisconsin ပြည်သူ့ညွှန်ကြားမှု ဦးစီးဌာနသည် ခရိုင် သို့မဟုတ် သီးခြားကျောင်းများနှင့် ပတ်သက်သော ဒေတာများကို မိသားစုများနှင့် အသိုင်းအဝန်းမှ ဝင်ရောက်ရယူနိုင်ရန် WISEdash အများသုံး ပေါ်တယ် (Public Portal) ကို ထောက်ပံ့ပေးသည်။ သင်၏ကျောင်းရှိ ကျောင်းသားများ၏ စွမ်းဆောင်ရည် အချက်အလက်သည် အရေးကြီးသည်ကို နားလည်ပါသည်။ ဤလမ်းညွှန်သည် သင့်အား မိဝါကီးအစိုးရကျောင်းများအတွက် တာဝန်ခံမှုရှိသော ဒေတာကို ဝင်ရောက်ရယူရန်နှင့် သင့်ကျောင်းနှင့်ပတ်သက်သော အချက်အလက်များကို ရှာဖွေရာတွင် သင့်အား လမ်းညွှန်ပေးရန် အထောက်အကူ ပေးပါမည်။ ပထမဦးစွာ အဖွင့်စာမျက်နှာနှင့် ဆိုက်ကို ဝင်ရောက်အသုံးပြုခြင်းနှင့် ပတ်သက်ပြီး အမြန်စတင် (Quick-Start) သည့် ဝီဒီယိုကို ဝင်ရောက်ကြည့်ရှုရန် <https://wisedash.dpi.wi.gov/Dashboard/dashboard/16840> ရှိ ဝက်ဘ်ဆိုက်သို့ သွားပါ။ သင်တန်းစတင်ရန် အမြန်စတင် (Quick-Start) အိုင်ကွန်ကို နှိပ်ပါ။



ဒုတိယအနေဖြင့် ကျွန်ုပ်တို့သည် ကျောင်းသားတစ်ဦးချင်းစီ အောင်မြင်မှု အက်ဥပဒေ (ESSA) တာဝန်ခံမှုအတွက် မိဝါကီးအစိုးရကျောင်း၏ ဒေတာကို ကြည့်ရှုလေ့လာပါမည်။ ESSA ခြုံငုံသုံးသပ်ချက်အတွက် ဆိုက်သို့ တိုက်ရိုက်သွားရန် ဤလင့်ခ်ကို နှိပ်ပါ : <https://wisedash.dpi.wi.gov/Dashboard/dashboard/21996> အဖွင့်စာမျက်နှာသည် ESSA ၏ အမျိုးမျိုးသော အစိတ်အပိုင်းများနှင့် ပတ်သက်သော နောက်ခံအချက်အလက်ကို ဖော်ပြထားသည်။

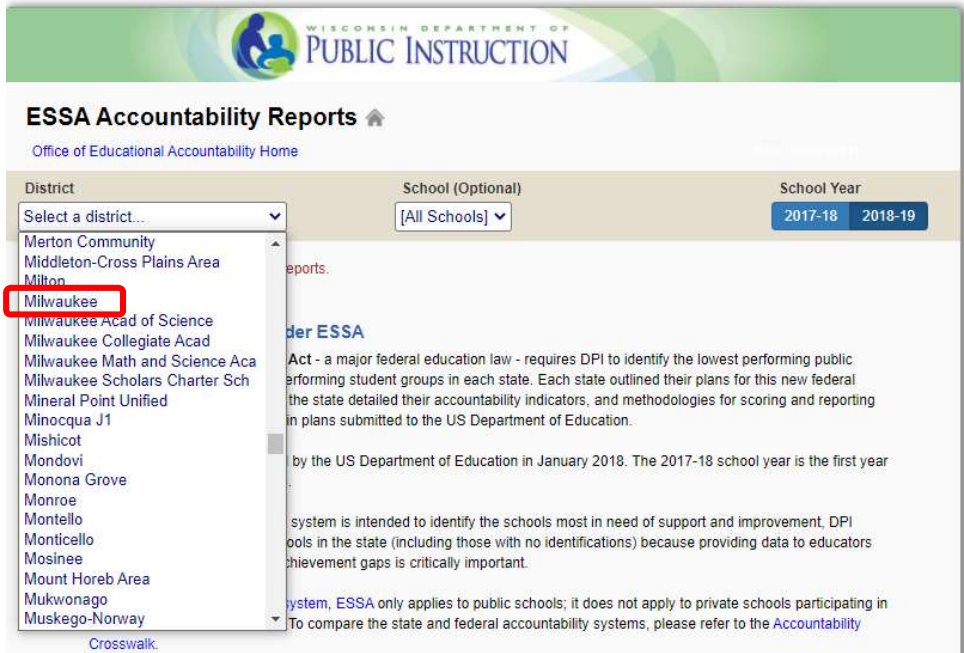


ဤအပိုင်းသည် နောက်ခံအချက်အလက်များ ပါဝင်သော ESSA တာဝန်ခံမှုကို ဝင်ရောက်ရယူနိုင်ပါသည်။ ခရိုင်နှင့် သင့်ကျောင်းအကြောင်း တိကျသော အချက်အလက်ကို မြှားဖြင့် အမှတ်အသားပြုထားသော လင့်ခ်မှတစ်ဆင့် ဝင်ရောက်ကြည့်ရှုနိုင်ပါသည်။

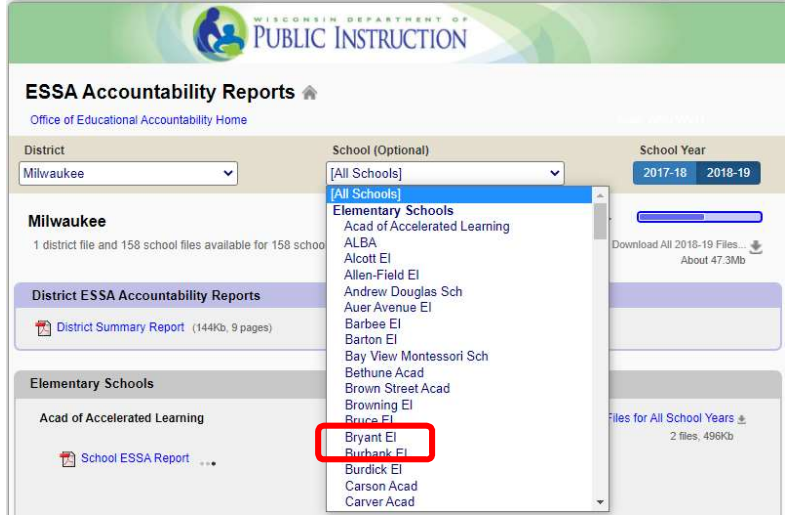
ဤစာမျက်နှာတွင် စာမျက်နှာကို အောက်သို့ ရွေးသွားခြင်းဖြင့် ESSA တာဝန်ခံမှု အစီရင်ခံစာများကို ဝင်ရောက်ကြည့်ရှုနိုင်သည်။ ပြည်နယ်ရှိ ကျောင်းအားလုံး၏ အစီရင်ခံစာများကို ရယူလိုပါက အောက်ပါ အိုင်ကွန်ကို နှိပ်ပါ-

Click here for ESSA Accountability Reports

မီဝါကီးအစိုးရကျောင်းများကို ခွဲခြားသိရှိရန် drop down ကို အသုံးပြုနိုင်သည်။

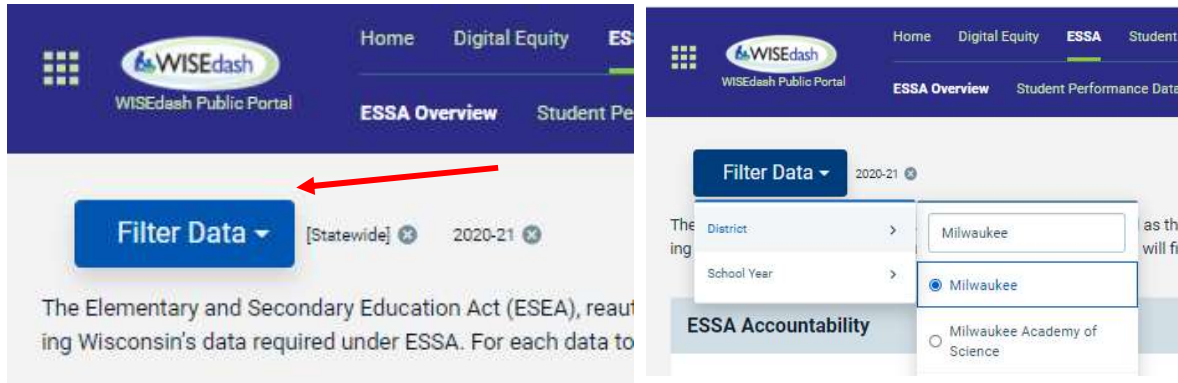


ထို့နောက် drop down စာရင်းမှ ကျောင်းကို ရွေးချယ်ခြင်းဖြင့် ကျောင်းအစီရင်ခံစာကို ဝင်ရောက်ရယူနိုင်ပါသည်။ အစီရင်ခံစာများကို ဝင်ရောက်ကြည့်ရှုရန် အပြာရောင်လင့်ခ်များကို နှိပ်ပါ။



ဤအပြာရောင်
လင့်ခ်ကို နှိပ်ပါ။
Bryant
Elementary
Schools
အစီရင်ခံစာ
များကို
ဝင်ရောက်
ရယူနိုင်ပါသည်။

ယခု ခြုံငုံသုံးသပ်ချက်ဆိုက်သို့ ပြန်သွားပြီး၊ <https://wisedash.dpi.wi.gov/Dashboard/dashboard/21996> ကို နှိပ်ခြင်းဖြင့် ခရိုင်ဒေတာကို ပြန်လည်သုံးသပ်နိုင်ပြီး ဒေတာစစ်ထုတ်မှု dropdown ကို အသုံးပြု၍ မီဝါကီးအစိုးရကျောင်းများကို ရွေးချယ်ပါ။ ခရိုင် ဆိုသော စကားလုံးပေါ်တွင် နှိပ်ပါ။ ပြီးနောက် ရှာဖွေရေးအကွက်တွင် Milwaukee ကို ရိုက်ထည့်ပါ။ ပြီးနောက် မီဝါကီးရှေ့ရှိ အစက်ကို နှိပ်ပါ။ သို့မဟုတ် Milwaukee သို့ ရောက်ရှိသည်အထိ ခရိုင်များ၏ စာရင်းအပေါ် အပေါ်အောက် ရွှေ့ပါ။ ပြီးနောက် မီဝါကီးရှေ့ရှိ အစက်ကို နှိပ်ပါ။ ထို့နောက် စရင်မျက်နှာပြင်၏ မဟူသော အပိုင်းတစ်ခုအပေါ်ကို ကလစ်နှိပ်ပါ။



ဒေတာစစ်ထုတ်မှုအိုင်ကွန်ဖြင့် Milwaukee ကို စာရင်းတွင် တွေ့ပါက သင်အောင်မြင်သည်ကို သင်သိသည်။




ဒေတာများကို ဝင်ရောက်ရယူရန်၊ ကျောင်းသား စွမ်းဆောင်ရည် ဒေတာအပိုင်းသို့ အပေါ်အောက် ရွှေ့နိုင်ပါသည်။ ဤအပိုင်းသည် တာဝန်ခံမှု၌ အသုံးပြုသော ဒေတာများကို ရှင်းပြပြီး သင့်အား အမှန်တကယ်ဒေတာနှင့် ချိတ်ဆက်ပေးပါမည်။

Home Digital Equity **ESSA** Student Engagement State Tests Graduation School Information Downloads Help

WISEDash Public Portal

ESSA Overview Student Performance Data Finance Resources Post-Graduation Data Related Information

Student Performance Data

 Requirements for student performance data include both outcomes from accountability calculations for some of the indicators described above as well as proficiency rates for certain required statewide assessments.

Achievement
Information on student achievement on the State's academic assessments

- For grades 3-8 (Forward exam)
- For grade 11 (ACT exam)

These dashboards include the percentage of students assessed and not assessed on the State's academic assessments, as do the ESSA Accountability Reports available [here](#).

These dashboards also include the number and percentage of students with significant cognitive disabilities who participate in an alternate assessment.

- For grades 3-8 (DLM exam)
- For grade 11 (DLM exam)

Growth
Student growth data based upon Wisconsin's "Other Academic" Indicator in ESSA are available in the ESSA Accountability Reports and in summary spreadsheets available [here](#).

တာဝန်ခံမှုအတွက် ဒေတာများတွင် အောက်ပါတို့ ပါဝင်သည်-

အောင်မြင်မှု - Wisconsin Forward Exam နှင့် ACT အင်္ဂလိပ်ဘာသာ အနုပညာနှင့် သင်္ချာ

ကြီးထွားမှု - ကျောင်းသားများသည် ပြည်နယ် အကဲဖြတ်ချက်များအပေါ် ခန့်မှန်း ကြီးထွားချက်နှင့် ကိုက်ညီသည်။

အတန်းပညာ အောင်မြင်မှုနှုန်း - ပျမ်းမျှအားဖြင့် 4 နှစ်နှင့် 7 နှစ်တို့ တာဝန်ခံမှုအတွက် အသုံးပြုသည်။

အင်္ဂလိပ်ဘာသာစကား ကျွမ်းကျင်မှု - အင်္ဂလိပ်ဘာသာစကား ကျွမ်းကျင်မှုကို ရယူရာတွင် အင်္ဂလိပ်စာ သင်ယူသူ၏ တိုးတက်မှုနှုန်း။

ကျောင်းပျက်ကွက်နှုန်း - ကျောင်းသား ကျောင်းပျက်ကွက်နှုန်း သို့မဟုတ် တက်ရောက်ချိန် 90% အောက် လျော့နည်းသော ကျောင်းသား/သူများ။

ဒေတာများကို ဝင်ရောက်ရယူရန် အပြာရောင်လင့်ခ်ကို နှိပ်ပါ-

Achievement

Information on student achievement on the State's academic assessments

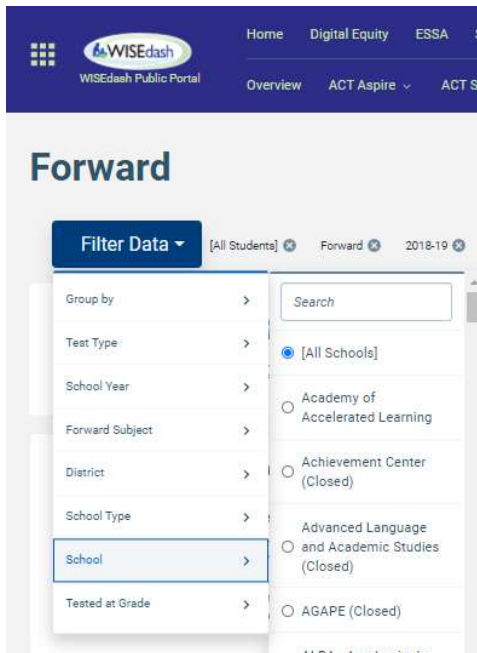
- [For grades 3-8 \(Forward Exam\)](#)
- [For grade 11 \(ACT exam\)](#)

စာမျက်နှာထိပ်ရှိ လင့်ခ်များကို အသုံးပြု၍ ဒေတာများကို သွားလာနိုင်သည်။



ကျောင်းသားများ၏ စွမ်းဆောင်ရည် ဒေတာကို နှိပ်ခြင်းဖြင့် သင့်အား ESSA တာဝန်ခံမှုတွင် အသုံးပြုသော ဒေတာများနှင့်လည်း ချိတ်ဆက်ပါလိမ့်မည်။

သင်၏ကျောင်းဒေတာကို ဝင်ရောက်ရယူရန် ACT သို့မဟုတ် Forward Exam သို့မဟုတ် အတန်းအောင်မြင်မှုနှုန်း ကဲ့သို့သော တိကျသော ဒေတာအစုကို ရွေးချယ်ပါ။



ဒေတာစစ်ထုတ်မှု အိုင်ကွန်ကို နှိပ်ပါ။

ကျောင်းကို နှိပ်ပါ။

သင်၏ကျောင်းကို အပေါ်အောက်ရွှေ့ရှာပါ သို့မဟုတ် ရှာဖွေရေးအကွက်ထဲတွင် ကျောင်းအမည်ကို ရိုက်ထည့်ပါ။

ကျောင်းအမည်ဘေးရှိ ခလုတ်ကို နှိပ်ပါ။

မှတ်ချက်- အုပ်စုလိုက်၊ စာမေးပွဲအမျိုးအစား၊ စာသင်နှစ်၊ ဖြေဆိုသည့်ဘာသာရပ် စသည်ဖြင့် ရှာဖွေနိုင်သည်။ မက်ထရစ်တစ်ခုစီတွင် အလားတူ ရွေးချယ်စရာများနှင့် မက်ထရစ်အတွက် ထူးခြားသော အရာများ ရှိပါမည်။

ရည်ရွယ်ချက်-

ESSA တာဝန်ခံမှုသည် အမျိုးမျိုးသော ပံ့ပိုးမှုအဆင့် လိုအပ်သည့် ကျောင်းများကို ခွဲခြားသတ်မှတ်သည်။ ကျောင်းများကို အောက်ပါအတိုင်း ခွဲခြားသတ်မှတ်နိုင်သည်-

ဘက်စုံ ပံ့ပိုးမှုနှင့် တိုးတက်မှု (CSI) - ကျောင်းသားများ၏ စွမ်းဆောင်ရည်သည် ယေဘုယျအားဖြင့် ပြည်နယ်၏ ငါးရာခိုင်နှုန်းအောက် နှင့်/သို့မဟုတ် နှစ်နှစ်ဆက်တိုက် အတန်းအောင်မြင်နှုန်းသည် 67% အောက်သာ ရှိသည်။

ရည်မှန်းထားသော ပံ့ပိုးမှုနှင့် တိုးတက်မှု (TSI) - ကျောင်းသားအဖွဲ့များ (ဥပမာ- လူမျိုး၊ လူမျိုးစု၊ အထူးပညာရေး) သည် ပြည်နယ်ရှိ ကျောင်းသားအားလုံးနှင့် ထိုအဖွဲ့မှ ကျောင်းသားများ အားလုံးထက် သိသိသာသာ နိမ့်ကျနေသည်။

အပိုဆောင်း ရည်မှန်းထားသော ပံ့ပိုးမှုနှင့် တိုးတက်မှု (ATSI) - အဖွဲ့ကို TSI အဖြစ် သတ်မှတ်ထားသည်။ သို့သော် အဖွဲ့သည် ပြည်နယ်အတွင်း ငါးရာခိုင်နှုန်းအောက်တွင် ရှိနေသည်။

သတ်မှတ်ထားသော ကျောင်းများသည် ၎င်းတို့ လိုအပ်သည့် နယ်ပယ်များတွင် ရည်မှန်းထားသည့် ကျောင်းတိုးတက်မှု လုပ်ငန်းစဉ်များတွင် တက်ကြွစွာ ပါဝင်ရမည်။

ဒေတာ ရရှိနိုင်မှု

အကဲဖြတ်ခြင်းကို မတ်လမှ မေလအထိ နှစ်စဉ် နွေဦးရာသီတွင် ပြုလုပ်သည်။ မိဘများသည် အကဲဖြတ်စစ်ဆေးမှုကို ပြုလုပ်ပြီးနောက် လအနည်းငယ်အတွင်း ပြည်နယ်အကဲဖြတ်မှုများမှ ကျောင်းသားတစ်ဦးချင်းစီ၏ အစီရင်ခံစာများကို ရရှိသည်။ WISEdash အများသုံးပေါ်တယ်ကို အကဲဖြတ်ပြီးနောက် ဒေတာများကို အောက်တိုဘာလတွင် လူသိရှင်ကြား ထုတ်ပြန်ပါသည်။

အတန်းအောင်မြင်ခြင်းနှင့် တက်ရောက်မှု ဒေတာများကို ဆောင်းရာသီ (ဇန်နဝါရီ - ဖေဖော်ဝါရီ) တွင် လူသိရှင်ကြား ထုတ်ပြန်ပါသည်။

ELLs အတွက် ဝင်ရောက်ခွင့်ကို ဒီဇင်ဘာလမှ ဖေဖော်ဝါရီလ အစောပိုင်းအထိ စီမံပါသည်။ အင်္ဂလိပ်စာသင်ယူသူ စွမ်းဆောင်ရည်ဒေတာကို ဧပြီ - မေလတွင် မိဘများထံ ပေးပြီး၊ ဇူလိုင် - ဩဂုတ်လတွင် လူသိရှင်ကြား ထုတ်ပြန်ပါသည်။

ESSA တာဝန်ခံမှု အစီရင်ခံစာများကို ဒီဇင်ဘာလတွင် ကျောင်းများသို့ လုံခြုံစွာ ထုတ်ပြန်ခဲ့ပြီး ဇန်နဝါရီ-ဖေဖော်ဝါရီလတွင် လူသိရှင်ကြား ထုတ်ပြန်ပါသည်။

ESSA တာဝန်ခံမှုနှင့် WISEdash အများသုံးပေါ်တယ်တွင် ဒေတာများ ရယူသုံးစွဲခြင်းနှင့် ပတ်သက်ပြီး ပိုမိုသိရှိလိုပါက၊ assessment@milwaukee.k12.wi.us သို့မဟုတ် 414-475-8258 ကို ဆက်သွယ်ပါ။